

K-2000 RESET 방법

- 1.악기전원을 켜다.
- 2.MASTER 버튼을 누른다.



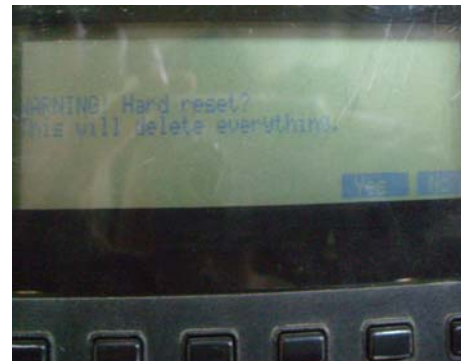
화면 표시됨



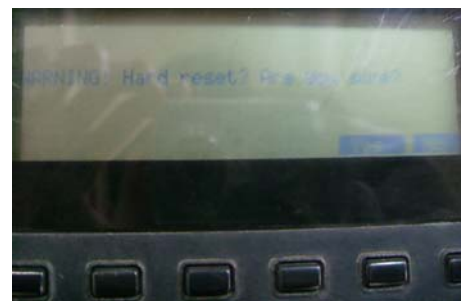
- 3.화면 우측 하단 RESET 버튼을 누른다.



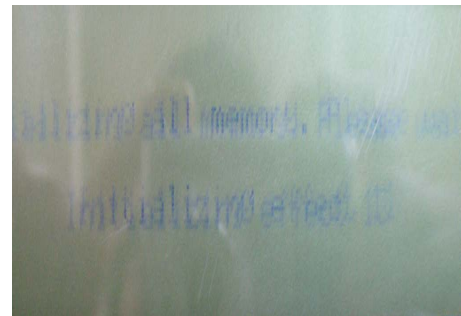
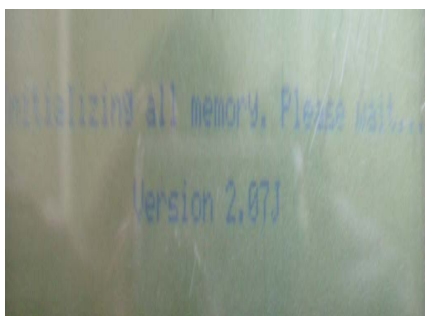
화면 표시됨



4. 화면밑에 YES 버튼을 2번 누른다.(1번만누르면다시 경고문구가나온다.)



- 6.아래 화면과 같이 표시되며 숫자 카운터를 1~37 100~109까지한다.



- 7.카운터가 끝나면 다시 PROGRAM 모드로 화면이 넘어가며 RESET 이 된다.